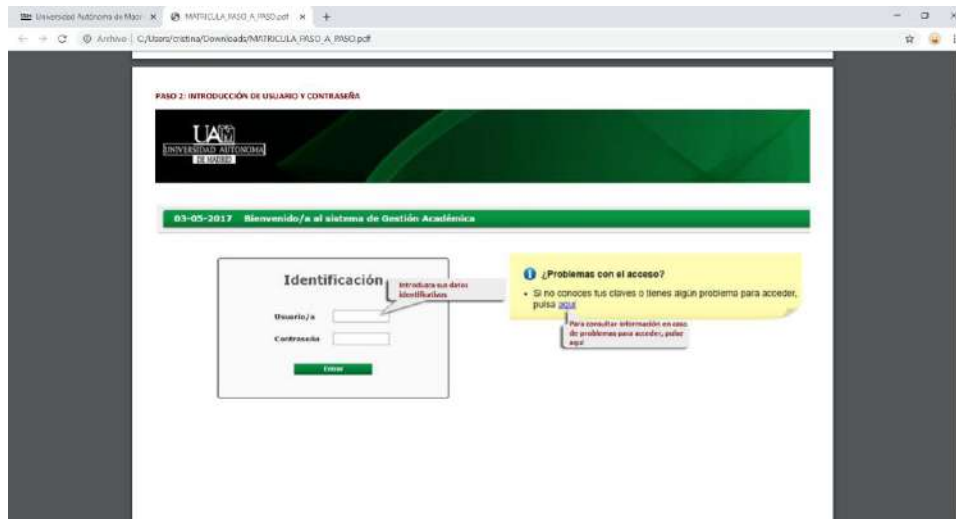


- INSTRUCCIONES PARA REALIZAR LA MATRICULA PARA LOS ESTUDIANTES DE 2º-3º Y 4º CURSO

ENTRAMOS EN AUTOMATRICULA SIGM@ POR INTERNET , PERO OJO **NO SE UTILIZE EL INTERNET EXPLORER**, DEBEMOS DE ENTRAR POR INTERNET CHROME.

A continuación nos sale la pantalla de inicio en el Sigm@



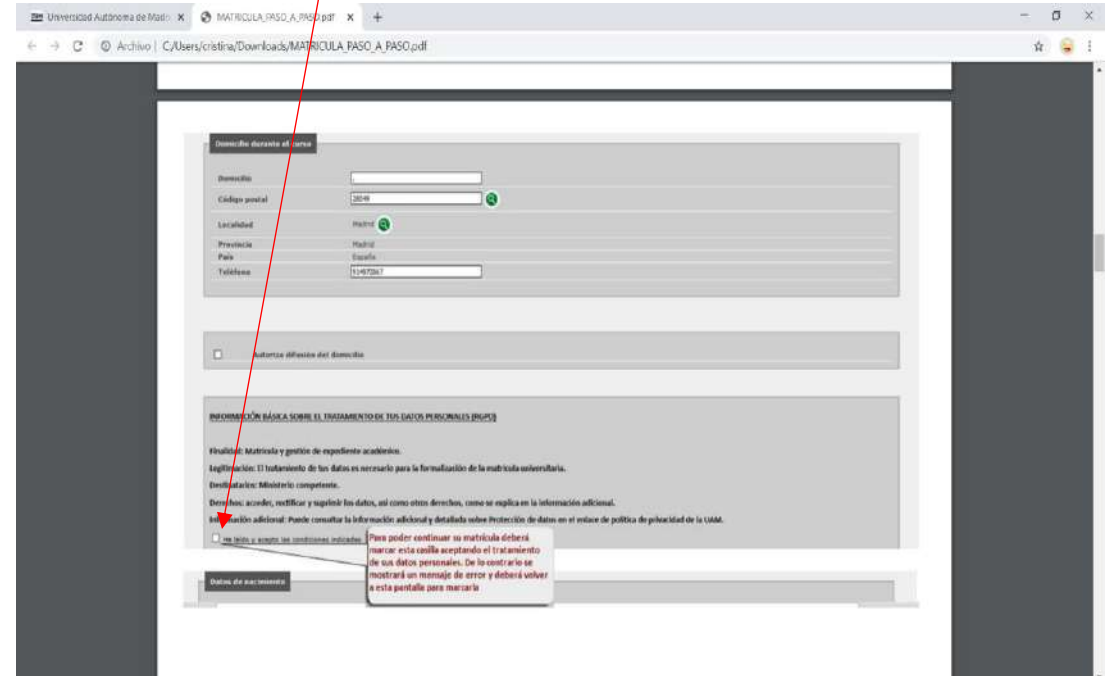
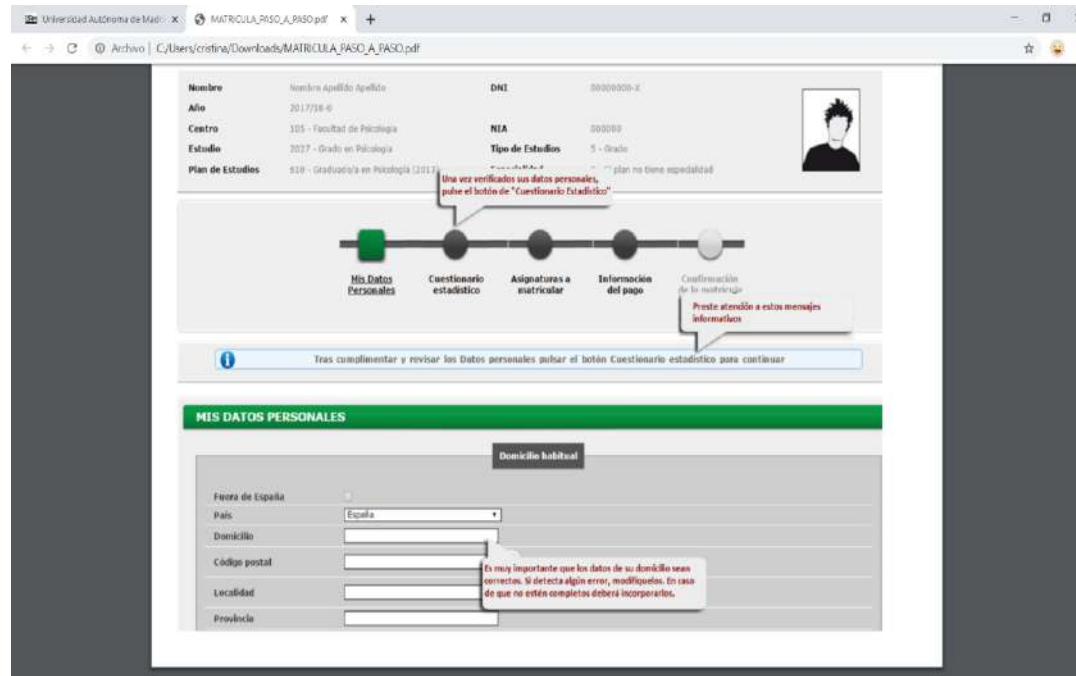
- En esta pantalla debemos de introducir como usuario nuestro correo electrónico uam (@ estudiante.uam.es), y como contraseña la que hayamos puesto nosotros

Tenemos que ir luego a matricula y matricula

The screenshot shows a web browser window with the address bar displaying 'C:/Users/cristina/Downloads/MATRICULA_PASO_A_PASO.pdf'. The page content is titled 'PASOS 3, 4 y 5: SELECCIÓN DEL MÓDULO DE MATRÍCULA'. It features a green header with the UAM logo and navigation tabs for 'Mis Aplicaciones' and 'Soporte'. Below the header, there are three main panels. The left panel, under 'Accesos', lists 'Matricula Sigma' with a callout: 'Seleccione este enlace para realizar su matrícula'. The middle panel, under 'Matricula', lists 'Consulta Matricula' with a callout: 'A continuación seleccione la opción "Matricula"'. The right panel, also under 'Matricula', lists 'Consulta Matricula' with a callout: 'Y, finalmente, la nueva opción de Matricula que aparecerá en el menú.' Each panel has a 'UAM-Alumno' button at the bottom.

Debéis de repasar los datos personales. Sobre todo si habéis cambiado algún dato como domicilio o teléfono.

Para poder continuar la matricula debéis de clicar en “ he leído y acepto las condiciones....”



Pasamos a la pestaña de asignatura a matricular

PASO 8: MATRICULACIÓN DE ASIGNATURAS

Nombre	Nombre Apellido Apellidos	DNI	00000000-X
Año	2017/18-0	NIA	000000
Centro	105 - Facultad de Psicología	Tipo de Estudios	5 - Grado
Estudio	2027 - Grado en Psicología	Especialidad	0 - El plan no tiene especialidad
Plan de Estudios	610 - Graduado/a en Psicología (2113)		
Régimen	0 - Matricula a tiempo completo		

Mi matrícula

Asignaturas	0
Créditos	0

En este marcador se irán anotando las asignaturas que vaya matriculando

Nis Datos Personales | Cuestionario estadístico | **Asignaturas a matricular** | Información del pago | Confirmación de la matrícula

Tras complimentar y revisar las Asignaturas a matricular pulsar el botón Información del pago para continuar

ASIGNATURAS A MATRICULAR

OPCIONES

Especialidad 0 - El plan no tiene especialidad

Régimen de Permanencia 0 - Matricula a tiempo completo

- En esta pantalla en la parte izquierda superior hay un contador que irá indicando el número de asignaturas y de créditos en las que nos estamos matriculando,
- Si nos matriculamos de **menos de 36 créditos** la matrícula hay que desplegarla como matrícula parcial

ASIGNATURAS A MATRICULAR

- Las asignaturas aparecen en la pantalla de forma automática. Solo habrá que ir dando **al más** para que cada asignatura se vaya cargando en la parte de arriba y así empiece a contabilizar créditos matriculados

OJO SIEMPRE EN LA PANTALLA DEL PLAN

Seleccione una asignatura para empezar

Plan Fuera del Plan

Debe seleccionar este apartado para matricular asignaturas de otros planes o transversales

+ Más

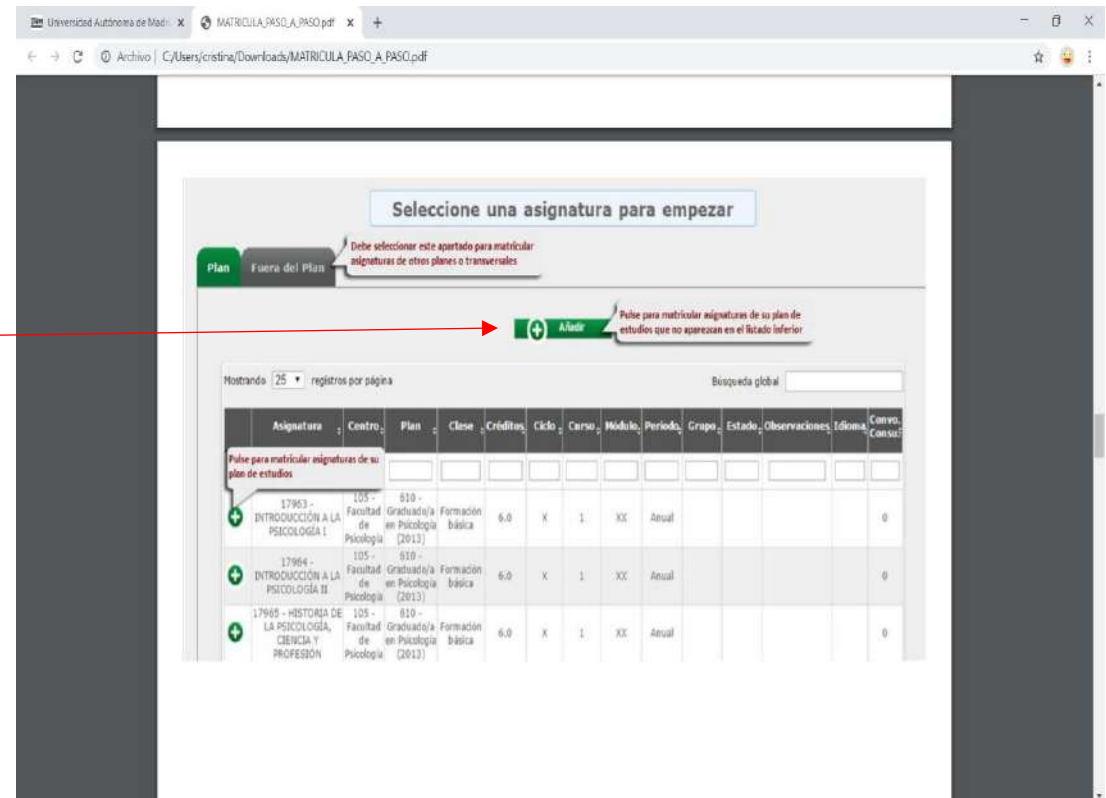
Pulse para matricular asignaturas de su plan de estudios que no aparecen en el listado inferior

Asignatura	Centro	Plan	Clase	Créditos	Ciclo	Curso	Módulo	Periodo	Grupos	Estado	Observaciones	Idioma	Convni. Cursos
17963 - INTRODUCCIÓN A LA PSICOLOGÍA I	105 - Facultad de Psicología	B10 - Grado en Psicología (2013)	Formación básica	6,0	X	1	XX	Anual					0
17964 - INTRODUCCIÓN A LA PSICOLOGÍA II	105 - Facultad de Psicología	B10 - Grado en Psicología (2013)	Formación básica	6,0	X	1	XX	Anual					0
17965 - HISTORIA DE LA PSICOLOGÍA, CIENCIA Y PROFESIÓN	105 - Facultad de Psicología	B10 - Grado en Psicología (2013)	Formación básica	6,0	X	1	XX	Anual					0

- En 4º curso, tenemos que seleccionar las asignaturas optativas. Si vamos a solicitar el reconocimiento, no marcaremos ninguna asignatura optativa.
- En cuanto a las ofertas tenemos que distinguir entre los siguientes códigos:
- 4º curso:
 - a. 19781_ Planes de Emergencia
 - b. 19782_ Derechos Humanos Planes de Desarrollo y Cooperación
 - c. 19783_ Intervención Social
 - d. 19784_ Tics y Difusión de Conocimiento Enfermero.
- De estas ofertas hay que escoger dos.

Asignaturas optativas

- Cuando vamos a coger la asignatura optativa, hay que clicar en **AÑADIR** e introducir el código de la asignatura que deseamos escoger.
- Ojo de nuevo seleccionamos el centro 208



Seleccione una asignatura para empezar

Plan Fuera del Plan Debe seleccionar este apartado para matricular asignaturas de otros planes o transversales

+ Añadir Pulse para matricular asignaturas de su plan de estudios que no aparezcan en el listado inferior

Mostrando 25 registros por página Búsqueda global

Asignatura	Centro	Plan	Clase	Créditos	Ciclo	Curso	Módulo	Período	Grupo	Estado	Observaciones	Idioma	Conv. Consult.
+ 17963 - INTRODUCCIÓN A LA PSICOLOGÍA I	105 - Facultad de Psicología (2013)	610 - Graduado/a en Psicología	Formación básica	6,0	X	1	XX	Anual					0
+ 17964 - INTRODUCCIÓN A LA PSICOLOGÍA II	105 - Facultad de Psicología (2013)	610 - Graduado/a en Psicología	Formación básica	6,0	X	1	XX	Anual					0
+ 17965 - HISTORIA DE LA PSICOLOGÍA, CIENCIA Y PROFESIÓN	105 - Facultad de Psicología (2013)	610 - Graduado/a en Psicología	Formación básica	6,0	X	1	XX	Anual					0

MUY IMPORTANTE EN CUANTO AL PAGO DE LA MATRICULA

- Si somos familia numerosa, habrá que haberlo comunicado antes en Secretaria para ver si está actualizado los datos en el sistema. Esta actualización solo se puede hacer desde la Secretaria Académica del Centro. En el caso de que esté actualizado sale de forma automática.
- Si hacemos una matricula de menos de 60 créditos y vamos a solicitar una beca, esta será siempre PARCIAL, ya que no llegamos a los 60 créditos
- Otros descuentos como las matriculas de honor salen de forma automática, pero solo descontarán en el caso de que la matrícula se abone. Si se pide beca no se aplica el descuento.

- Si solicitamos el pago fraccionado (que son en 4 plazos), debemos de cliclar en pago a plazos.
- Cuando escogemos la opción de pago nos aparece la pantalla de autorización del mandato sepa (es la autorización nuestra para que el banco nos lo cobre). Solo le damos a aceptar

Universidad Autónoma de Madrid MATRICULA_PASO_A_PASO.pdf

Archivo | C:/Users/cristina/Downloads/MATRICULA_PASO_A_PASO.pdf

Número de cuenta bancaria (IBAN) ES | XX | XXXX | XXXX | XX | XXXXXXXXXXX

Para seleccionar becario condicional utilizar la lista desplegable correspondiente

INFORMACIÓN DEL PAGO

Aplicación descuento

Tipo de beca

Pago a plazos

Forma de pago

Si selecciona por primera vez la opción de pago por domiciliación bancaria o cambia el titular de la cuenta, se mostrará este mensaje

Según la normativa bancaria vigente, a continuación se emitirá una orden de domiciliación de adeudo directo SEPA que deberá ser debidamente cumplimentada y firmada para su entrega en la Universidad. Al aceptar esta condición, usted se compromete a realizar dicho requerimiento una vez formalizada la matrícula. La Universidad acepta su voluntad de hacerlo al pulsar "Aceptar" y, por tanto, procederá a la emisión de los recibos correspondientes para su cobro.

	Descripción	Importe
<input checked="" type="checkbox"/>	Separa escolar	1,12 EUR

- **ES ACONSEJABLE:**

- Que nos acojamos a pago fraccionado, por las modificaciones que puedan surgir.
- La matrícula la hagamos por domiciliación bancaria, por lo que deberemos de cumplimentar los 20 dígitos de la cuenta, más el IBAN (ES..)


Ultima pantalla


- Una vez que vayamos a confirmación de la matrícula vemos un resumen de nuestra matrícula hecha, y damos a continuar

Universidad Autónoma de Madrid | MATRÍCULA_PASO_A_PASO.pdf

← → ↻ Archivo | C:\Users\cristina\Downloads\MATRÍCULA_PASO_A_PASO.pdf

PASO 10: CONFIRMACIÓN DE LA MATRÍCULA

Nombre	Nombre Apellido Apellido	DNI	00000000-X	
Año	2017/18-0	NIA	000000	
Centro	105 - Facultad de Psicología	Tipo de Estudios	5 - Grado	
Estudio	2027 - Grado en Psicología	Especialidad	0 - El plan no tiene especialidad	
Plan de Estudios	610 - Graduado/a en Psicología (2013)			
Régimen	0 - Matrícula a tiempo completo			



Tras revisar la información resumen de la matrícula pulsar el botón Confirmar

Solicitud Provisional de Matrícula

Datos generales

Correo institucional	nombre.apellido@estudiante.uam.es
Autoriza difusión del domicilio	no
Curso más alto	1
Tipo de plan	créditos
Alumno condicional becario	No
Tipo de descuento	0 - Ordinaria

En esta pantalla se mostrará su matrícula tal como queda antes de grabarla. Debe revisar los datos. Si alguno no fuese correcto deberá retroceder a las pantallas anteriores mediante el botón "Atrás" que aparece al final de la página. Si todo es correcto pulse el botón "Confirma" que encontrará más abajo.

FIN DE LA MATRICULA

- Podemos imprimir la matricula o mandárnosla a nuestro correo electrónico
- No se nos puede olvidar darle a continuar, ya que sino no se graba la matricula y por tanto se queda como sino la hubiéramos hecho.

